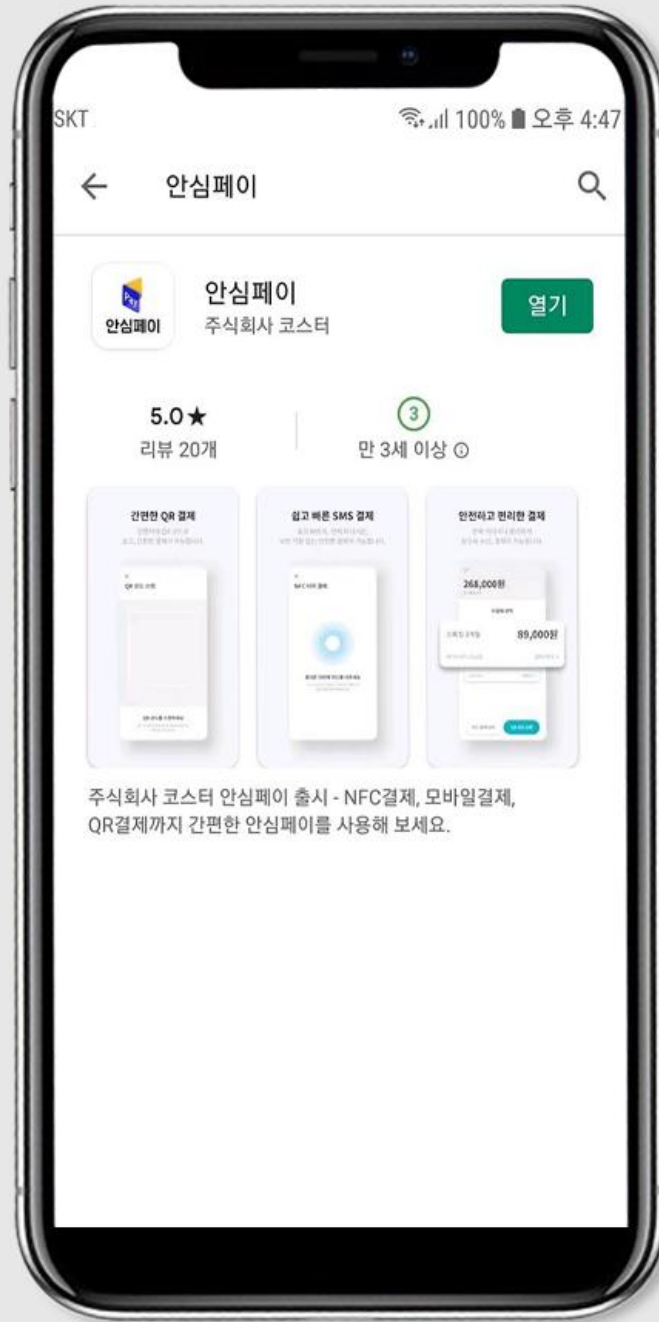




메뉴얼(고객용)

■ 모바일 앱 설치

구글 [Play 스토어]에서
"안심페이" 를 검색하신 후
다운로드하여 설치합니다.



■ 회원 가입

“안심페이” 모바일 앱을 실행하신 후
회원가입을 눌러서 가입절차를
완료하시면 “안심페이” 앱의
결제 기능을 이용하실 수 있습니다.

본인 확인을 위하여
휴대폰 번호 인증을 하셔야 합니다.



회원가입 로그인

이름

아이디

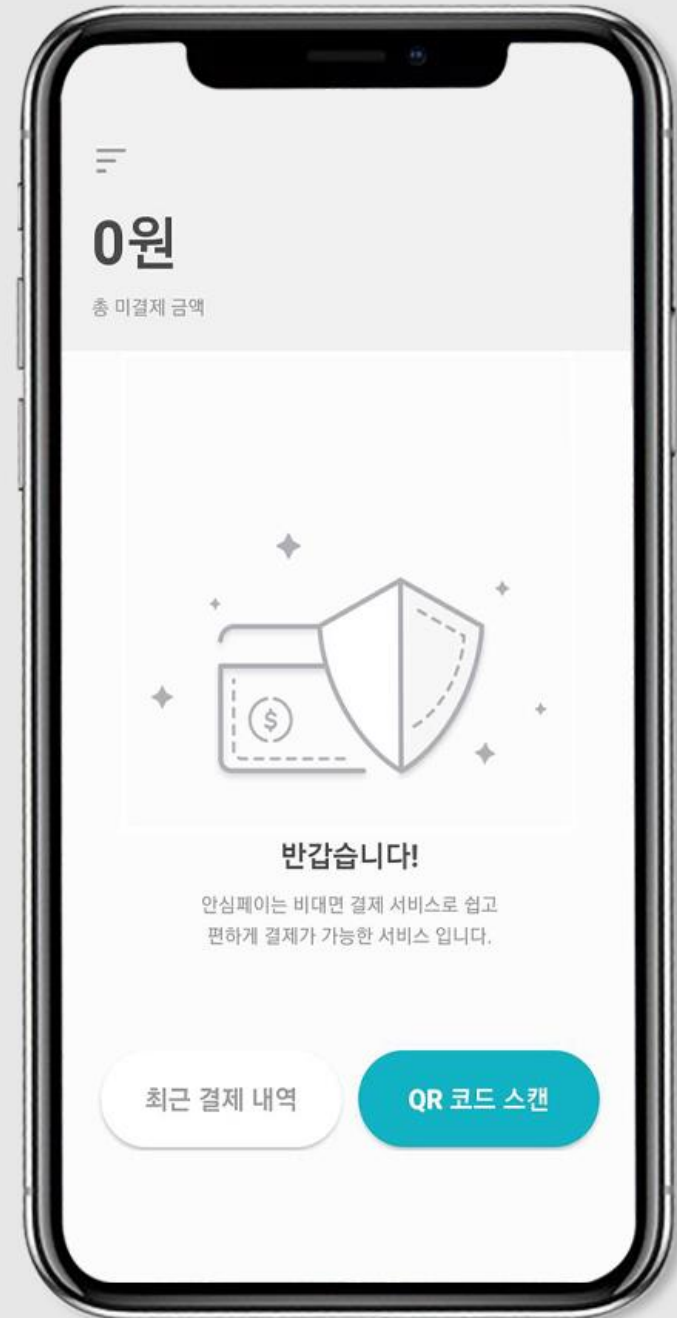
비밀번호

비밀번호 확인

휴대폰 번호


회원가입시 이용약관 및 개인정보 처리방침에
전자금융거래 이용약관에 동의한 것으로 간주됩니다.

회원가입 하기



0원

총 미결제 금액



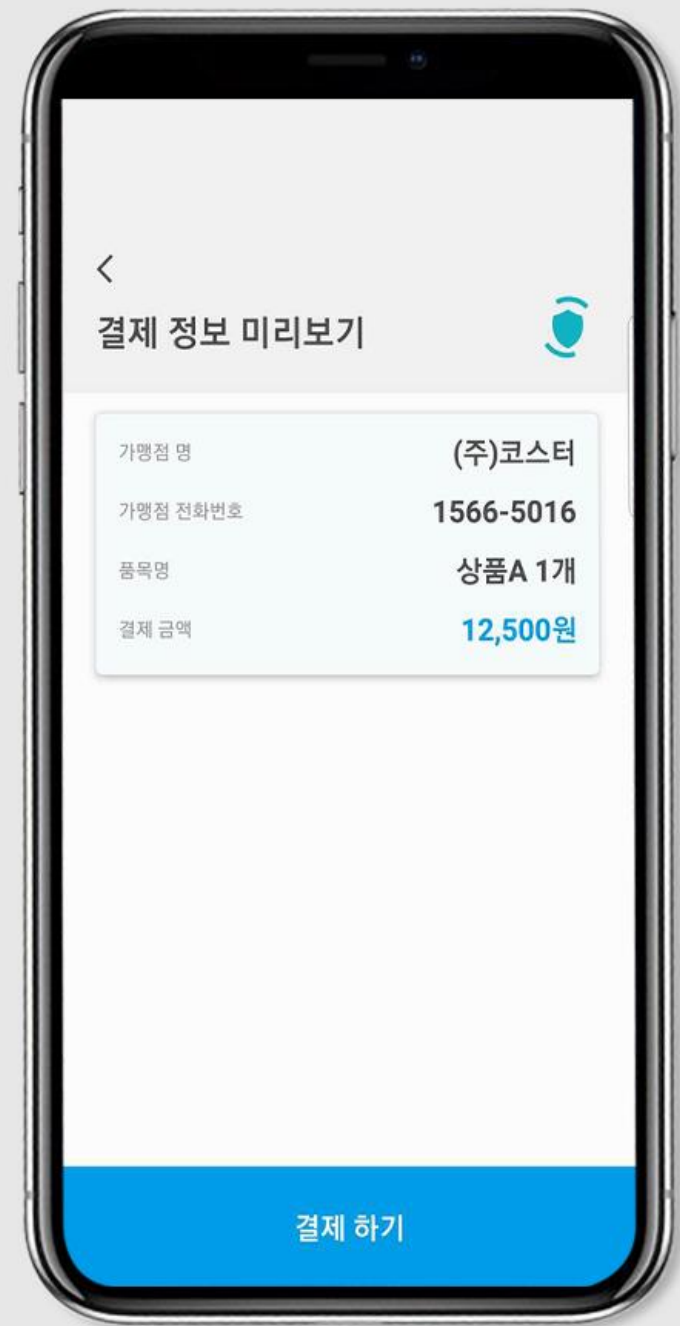
반갑습니다!

안심페이는 비대면 결제 서비스로 쉽고
편하게 결제가 가능한 서비스입니다.

최근 결제 내역 QR 코드 스캔

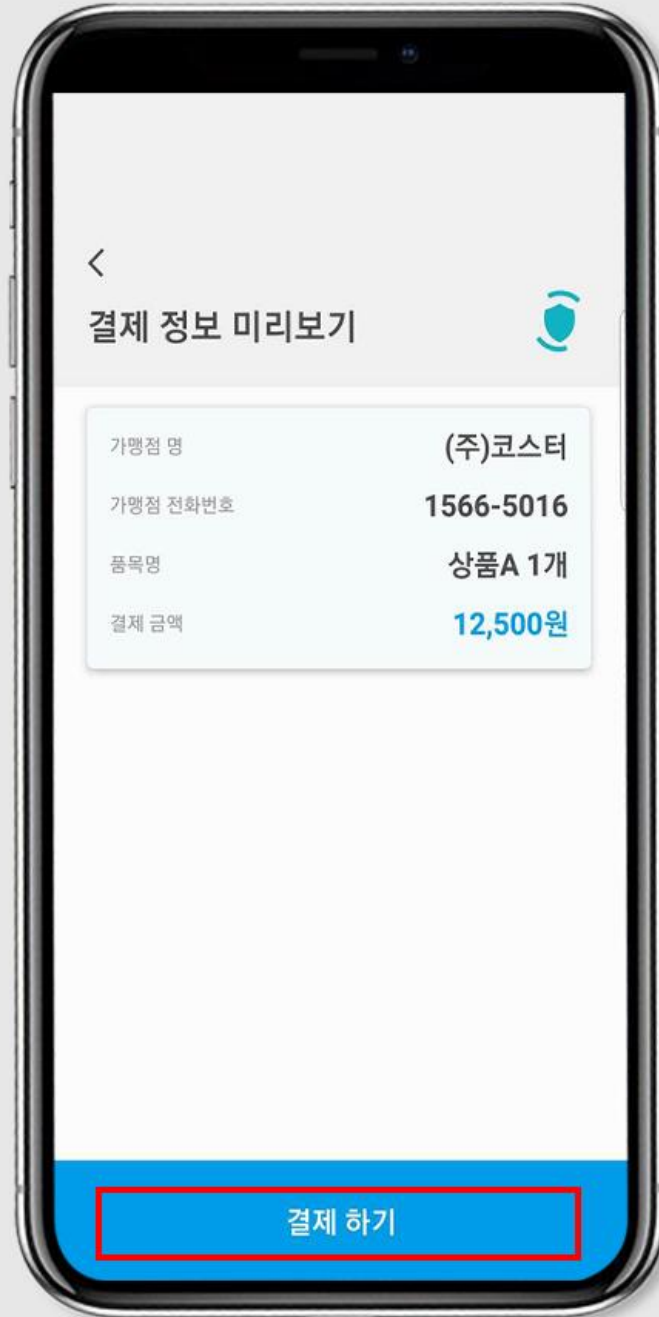
■ SMS 문자 메시지 결제

전송되어 온 문자 메시지의 내용을
확인하신 후 결제 링크를 클릭하면
설치된 안심페이 앱이 자동 실행됩니다.



■ SMS 문자 메시지 결제 (NFC 결제)

[결제 하기] 버튼을 누르면
NFC 결제 모드로 전환됩니다.



■ SMS 문자 메시지 결제 (NFC 결제)

휴대폰 뒷면에
후불교통카드(PayOn) 기능이 있는
카드를 대면 NFC로 인식하여
자동으로 결제모드로 전환됩니다.

필요한 정보를 입력하신 후
[결제 하기] 버튼을 누르세요.

< 카드 정보 확인

가맹점 명	(주)코스타
가맹점 전화번호	1566-5016
품목명	상품A 1개
결제 금액	12,500원

카드번호
405203** **** 6541

비밀번호 앞2자리

생년월일(예 840301)

상기 결제 내역에 동의합니다.

결제 하기

< 카드 정보 확인

가맹점 명	(주)코스타
가맹점 전화번호	1566-5016
품목명	상품A 1개
결제 금액	12,500원

카드번호
405203** **** 6541

비밀번호 앞2자리
..

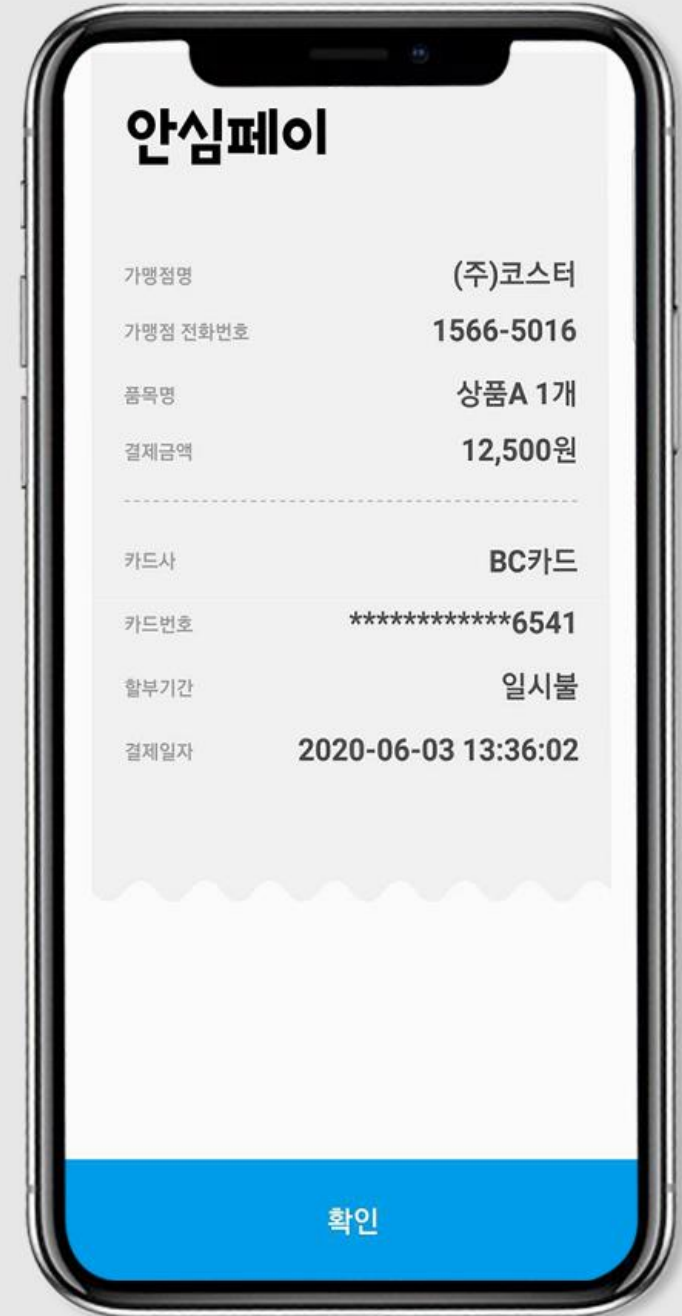
생년월일(예 840301)
730222

상기 결제 내역에 동의합니다.

결제 하기

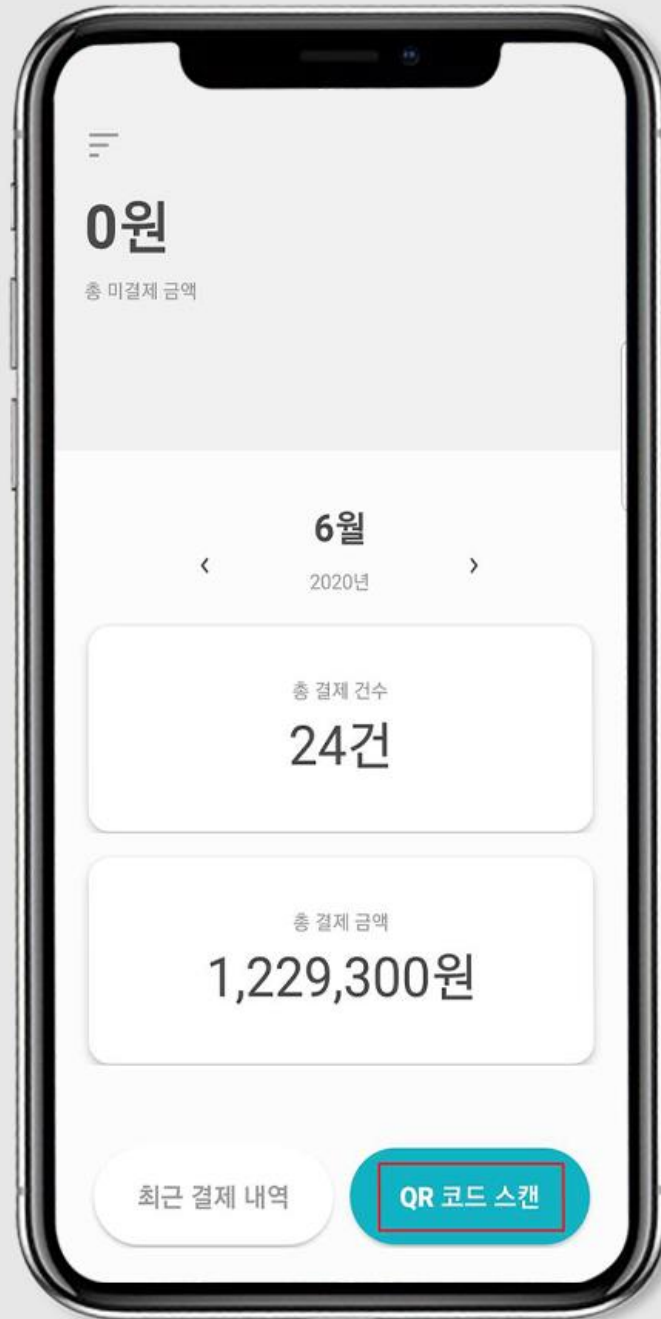
■ SMS 문자 메시지 결제 (NFC 결제)

결제가 완료되면 모바일 전자영수증이 발급됩니다.



■ QR 코드 결제

“안심페이” 모바일 앱을 실행하신 후
“QR 코드 스캔” 버튼을 눌러서
QR 코드를 화면에 비추면
자동으로 결제모드로 전환됩니다.

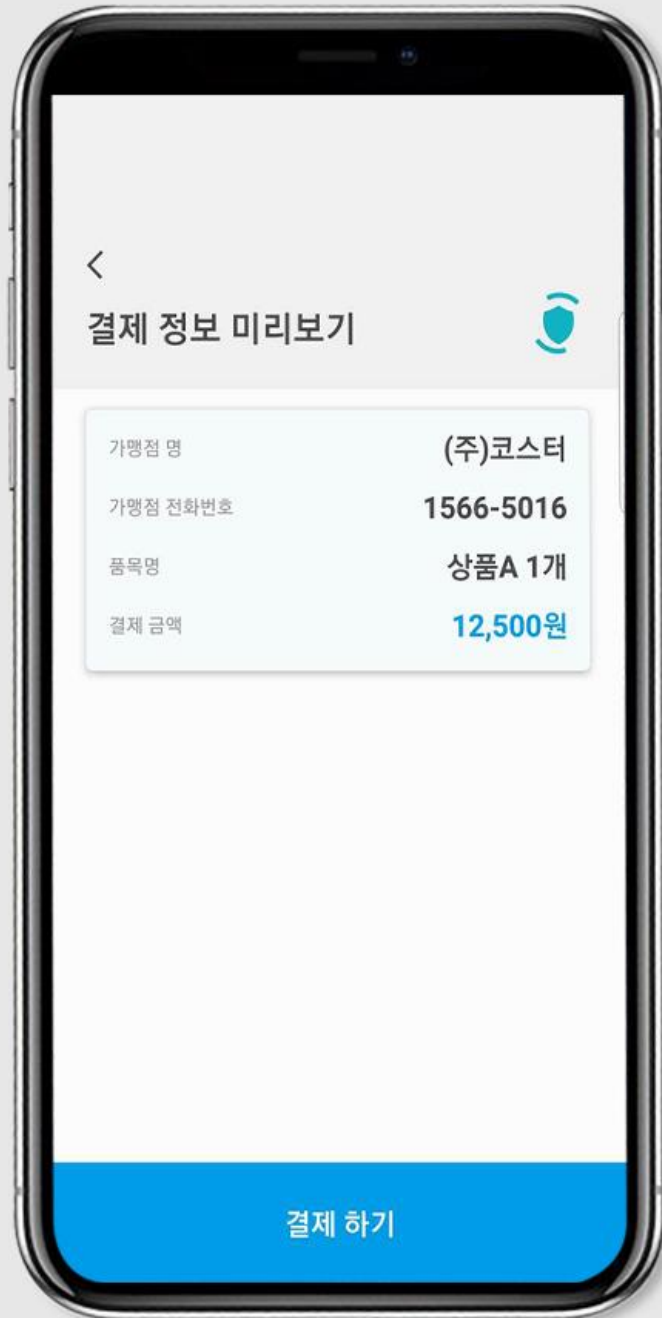


QR 코드 결제

[결제 하기] 버튼을 누르면
NFC 결제 모드로 전환됩니다.

휴대폰 뒷면에
후불교통카드(PayOn) 기능이 있는
카드를 대면 NFC로 인식하여
자동으로 결제모드로 전환됩니다.

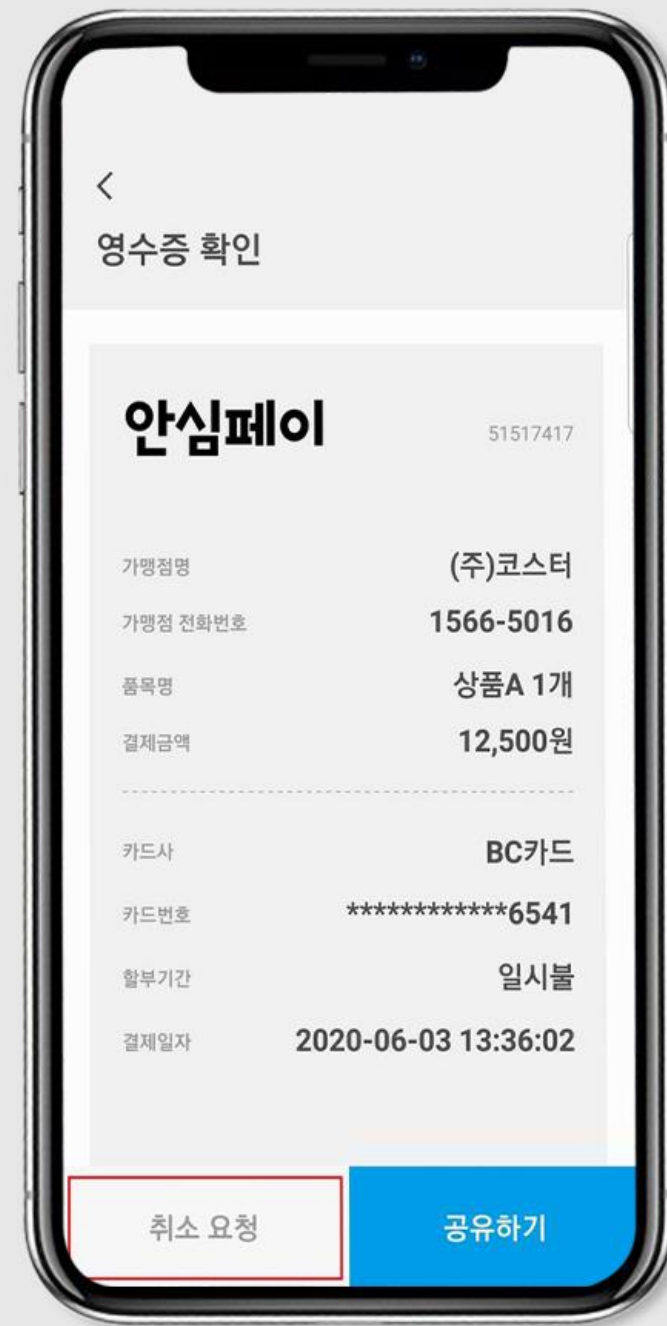
NFC 기능이 지원되지 않거나
후불교통카드(PayOn) 기능이 없는
카드일 경우에는 "모바일 결제로 전환"
하여 결제를 진행하실 수 있습니다.



결제 취소

결제를 취소할 경우에는
[최근 결제 내역] 버튼을 눌러서
해당 결제를 선택하신 후
전자영수증에서 [취소 요청] 을 누르세요.

가맹점에서 취소 요청을 확인한 후
결제 취소 절차를 진행합니다.



1:1 문의

좌측 상단 [메뉴] - [고객센터] 항목 중
"1:1 문의"에서 궁금하신 점이나
문의하실 내용을 작성하실 수 있습니다.

작성된 내용 및 가맹점으로부터의 답변은
좌측 상단 [메뉴] - [고객센터] 항목 중
"내 문의 내역"에서 확인하실 수 있습니다.

